

# Slik avgir du stemme:

## Innhold:

**1 Gå inn på [innlandetfylke.no/stem](http://innlandetfylke.no/stem) for å logg inn i valgløsningen...side 2**

**2. Logg inn via ID-porten...side 3**

**3A: Hvordan logge på med MinID?...side 4**

**3B: Hvordan registrere MinID bruker...side 6**

**3C: Hvordan logge på med Bank ID?...side 10**

**4. Nå kan du gjøre ditt valg...side 12**

**5. Kontroller og send inn...side 13**

**6. Ferdig!...side 14**

**7. Språk...side 15**

**8. Hjelpetekst...side 16**

**9. Ikke i manntall...side 17**

# 1. Gå inn på [innlandetfylke.no/stem](https://innlandetfylke.no/stem) for å logg inn i valgløsningen



Våre tjenester

Politikk

Om oss

Kontakt oss

[Forsiden](#) / [Politikk](#) / [Folkeavstemning om Innlandet](#) / [Slik stemmer du](#)

→ [Personvernerklæring for folkeavstemningen](#)

## Slik stemmer du

Den rådgivende folkeavstemningen åpner torsdag 10. februar kl. 09.00 og stenger torsdag 17. februar kl. 15.00.

[Lenke til folkeavstemningen åpner her 10. februar](#)



Vi vil oppdatere informasjonen på denne siden fortløpende. Alle detaljene rundt avstemningen er ennå ikke på plass.

## 2. Logg inn via ID-porten

Trygg på [logg deg på](#):



VELKOMMEN!

### Folkeavstemning om Innlandet fylke

Logg inn for å avgi din stemme

Logg inn

For å få vite mer om hvilke personopplysninger vi bruker og hvorfor, se vår [personvernerklæring](#). Tilbake til [Innlandet fylkeskommune](#).

Da kommer du til [ID-porten](#)

Velg en elektrisk ID  
du vil logge inn med.

De mest vanlige er  
BankID eller MinID.

A screenshot of a web interface for selecting an electronic ID. At the top, it says "DIGITALISERINGS DIREKTORATET". Below that is a section titled "VELG ELEKTRONISK ID" with a blue circular icon. There are four options listed in a list-like format:

- MinID** (with logo): **MINID** - Med kode fra SMS eller PIN-kodebrev
- bankID** (with logo): **BANKID** - Bruk BankID-app, kodebrikke eller BankID på mobil
- buypass** (with logo): **BUYPASS ID** - Bruk Buypass ID i smartkort eller mobil
- COMMFIDES** (with logo): **COMMFIDES** - Med smartkort

### 3. A Hvordan logge på med MinID?

INNLOGGING

 LOGG INN MED MINID

MinID 

FØDSELSNUMMER:

01234567890

PASSORD:

.....

[Glemt passord?](#)

AVBRYT

NESTE

[Registrer ny bruker](#) [Bestill PIN-koder](#)

## INNLOGGING

 LOGG INN MED MINID

MinID



Du vil nå motta en engangskode på SMS fra Difi.

Har du ikke mobilen tilgjengelig?

[Bruk kode fra PIN-kodebrev](#)

Sist innlogget: 18.09.2017 kl. 11:03

KODE FRA SMS:

12345

AVBRYT


NESTE

[Bestill PIN-koder](#)

**Hvis du er helt ny bruker av MinID - må du registrere deg.**

### 3. B Hvordan registrere MinID bruker

INNLOGGING

 LOGG INN MED MINID

MinID 

FØDSELSNUMMER:

(11 siffer)

PASSORD:


[Glemt passord?](#)

AVBRYT

NESTE

[Registrer ny bruker](#) [Bestill PIN-koder](#)

INNLOGGING

 REGISTRER MINID-BRUKER

MinID

**JEG HAR PIN-KODER**

Fullfør registrering med PIN-kodebrev >


**JEG HAR IKKE PIN-KODER**

Bestill PIN-kodebrev >

AVBRYT

[Hvordan ser PIN-kodebrevet ut?](#)

INNLOGGING

 REGISTRER MINID-BRUKER

MinID




FØDSELSNUMMER:

0123456789

AVBRYT

NESTE

INNLOGGING

 REGISTRER MINID-BRUKER

MinID



Bruk PIN-kodebrev datert **18.10.2014** .

PIN-KODE NR.2:

.....

PIN-KODE NR.5:


.....

AVBRYT

NESTE

[Bestill PIN-koder](#)

## INNLOGGING

 REGISTRER MINID-BRUKER

MinID



Passordet må inneholde minst 8 tegn, både tall og bokstaver. Tillatte tegn er små og store bokstaver fra A til Z, tall og spesialtegn.

VELG PASSORD:

.....


GJENTA PASSORD:

.....

AVBRYT

NESTE

## INNLOGGING

 REGISTRER MINID-BRUKER

MinID



Informasjonen nedenfor lagres i et felles kontaktregister som stat og kommune skal bruke når de kontakter deg. [Les mer](#).

Du kan velge å registrere enten e-post eller mobilnummer, eller begge deler.

Har du ikke e-postadresse?

[Les om alternativ innlogging](#)

E-POSTADRESSE:

idporten@difi.no

GJENTA E-POST:

idporten@difi.no

AVBRYT

NESTE



## INNLOGGING

### REGISTRER MINID-BRUKER

MinID



**i** Informasjonen nedenfor lagres i et felles kontaktregister som stat og kommune skal bruke når de kontakter deg. Mobilnummeret blir brukt til å sende deg engangskoder ved innlogging med MiniID. [Les mer.](#)

Dersom du har et utenlandsk nummer, husk å oppgi landskode (eks. **+46** eller **0046** for Sverige)

Du kan velge å registrere enten e-post eller mobilnummer, eller begge deler.

Har du ikke mobiltelefon?

[Les om alternativ innlogging](#)

MOBILNUMMER:

12345678

GJENTA NUMMER:

12345678

FORRIGE

NESTE

### KONTAKTINFORMASJON



**i** Informasjonen nedenfor lagres i et felles kontaktregister som stat og kommune skal bruke når de kontakter deg. [Les mer.](#)

E-POST:

idporten@difi.no

MOBILNUMMER:

12345678

BEKREFT


### DIN DIGITALE POSTKASSE

Du kan nå motta brev fra stat og kommune digitalt i en sikker postkasse på nettet. Ønsker du mer informasjon?


SEND INFORMASJON PÅ E-POST

VIDERE


### 3.C Hvordan logge på med Bank ID?



ID-porten 


Velg ønsket identifisering ×


 **BANKID**  
Fødselsnummer, bekræftelse med engangskode eller app, samt personlig password. →

 **BANKID PÅ MOBIL**  
Mobilnummer, fødselsdato, og selvvalgt PIN. →


ID-porten 


 bank ID Identifisering Meny 

Fødselsnummer 

  →



11 siffer

 BankID brugersted:  
ID-porten


ID-porten 


← Identifisering Meny ☰

Engangskode ?



[Velg annen BankID](#)

 BankID brukersted:  
ID-porten



ID-porten 

☰ bank ID Identifisering Meny ☰

Personlig passord ?


BankID

 Personsertifikat: 

Nå er du logget på – og står i manntallet vil du komme til siden hvor du avgir din stemme.  
Du må stå i manntallet for å få avgitt stemme.

## 4. Nå kan du gjøre ditt valg

Kryss i en av rutene for det alternativet du vil velge som svar på spørsmålet:

**Innlandet fylkeskommune**  
Folkeavstemning - 10.-17. februar 2022

[Språk](#) [Hjelp](#) [Logg ut](#)

**Fremgangsmåte**

- 1 Velg
- 2 Kontroller og send inn
- 3 Ferdig!

Velg

Mener du at Innlandet fylkeskommune skal videreføres eller deles?

VIDEREFØRES	<input type="radio"/>
DELES	<input type="radio"/>
BLANK	<input type="radio"/>

**Mener du at Innlandet fylkeskommune skal videreføres eller deles?**

**Videreføres, deles eller blank.**

Blank er å avgis stemme i folkeavstemningen, men ikke gi et tydelig råd.

**Trykk i ruten som er ditt svar på spørsmålet.**



Fremgangsmåte

- 1 Velg
- 2 Kontroller og send inn
- 3 Ferdig!


Velg

Mener du at Innlandet fylkeskommune skal videreføres eller deles?


VIDEREFØRES

DELES

BLANK



Kontroller stemme >



Når du har markert i en rute vil knappen -kontroller stemme - bli blå.

Trykk på den **blå knappen- kontroller stemme.**

## 5. Kontroller og send inn



Fremgangsmåte

- 1 Velg
- 2 Kontroller og send inn
- 3 Ferdig!

Kontroller og send inn

### Kontroller stemmen din.


Du kan endre stemmen din ved å velge "Tilbake". Klikk på "Send stemme" for å sende inn stemmen. Du vil motta en bekreftelse på SMS på at stemmen er mottatt.

Mener du at Innlandet fylkeskommune skal videreføres eller deles?

BLANK

< Tilbake

Send stemme >



Kontroller stemmen din.

Her ser du hva du har avlagt som din stemme- og kontrollerer at dette er riktig – **trykk på den blå knappen - Send stemme**

## 6. Ferdig!



Fremgangsmåte



Velg



Kontroller og send inn

3

Ferdig!


### Stemmen din er mottatt!

Husk at du når som helst før torsdag 17. februar kl. 15:00 kan ombestemme deg ved å [logge inn på nytt](#).

Husk at du kan endre din stemme helt frem til 17. februar kl. 15.00. Det vil si at du kan logge deg på nytt og gjøre samme prosess en gang til.

Din stemme vil bare telle **en gang**, og det er den siste avlagte stemmen som gjelder.

# 7. Språk



## Fremgangsmåte

1

Velg

2

Kontroller og send inn

3

Ferdig!

Velg

Mener du at Innlandet fylkeskommune skal videreføres eller deles?

VIDEREFØRES

DELES

BLANK

Kontroller stemme >

For engelsk versjon – trykk på **språk**

## 8. Hjelpetekst

På fanen hjelp ligger det hjelpetekst på norsk og engelsk.

Innlandet fylkeskommune  
Folkeavstemning - 10.-17. februar 2022

Språk ? **Hjelp**

Fremgangsmåte

- 1 Velg
- 2 Kontroller og send inn
- 3 Ferdig

Velg

Mener du at Innlandet fylkeskommune skal videreføres eller deles?

VIDEREFØRES

DELES

BLANK

Innlandet fylkeskommune  
Folkeavstemning - 10.-17. februar 2022

Språk ? Hjelp Logg ut

Fremgangsmåte

- 1 Velg
- 2 Kontroller og send inn
- 3 Ferdig

Velg

Mener du at Innlandet fylkeskommune skal videreføres eller deles?

VIDEREFØRES

DELES

BLANK

**Slik gjør du**  
Her får du en rask veiledning for å avgi stemme.

Vis meg



## 9. Ikke i manntall

Det er informasjon fra folkeregisteret som er lagt til grunn for manntallet, og hvor du er manntallsført og har stemmerett er avhengig av hvilken kommune du var folkeregistrert som bosatt 31. desember 2021. Ingen kan føres inn i manntallet etter denne dato.

Dersom du er norske statsborgere som blir 16 år i løpet av året, er statsborger i et annet nordisk land og folkeregistrert i Innlandet 31. desember 2021, eller ikke-norske statsborgere bosatt i Innlandet de siste 3 årene før 31. desember 2021 skal du kunne avgi din stemme ved den rådgivende folkeavstemningen.

**Er du stemmeberettiget og allikevel ikke står i manntallet, kan du klage. Klagen skal være skriftlig og den skal være begrunnet. Klagen sendes til: [stem@innlandetfylke.no](mailto:stem@innlandetfylke.no)**