

DIGIDEL – KURS 3

Repetisjon fra kurs 1 og 2

Påloggingstjenester

Brukeroppretting

Bildebehandling (lagring)

NETTLESERE




Chrome



Explorer



Firefox



Safari



PC



Nettleser



Oppgavelinje



MAC




Nettleser



Dock



NETTBRETT



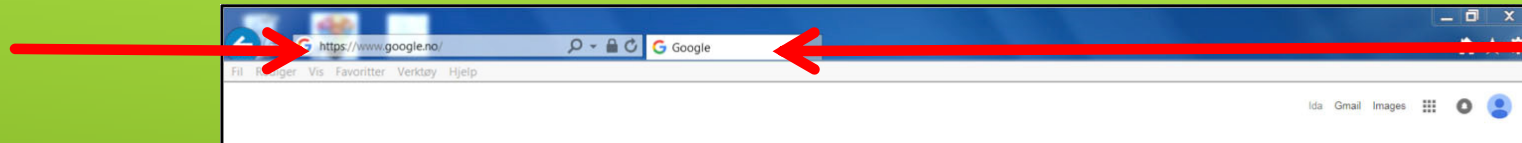
Nettleser

Nettleser

Nettleser

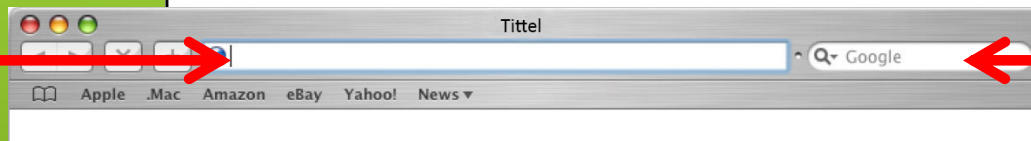
Nettleser

Adresselinje
PC



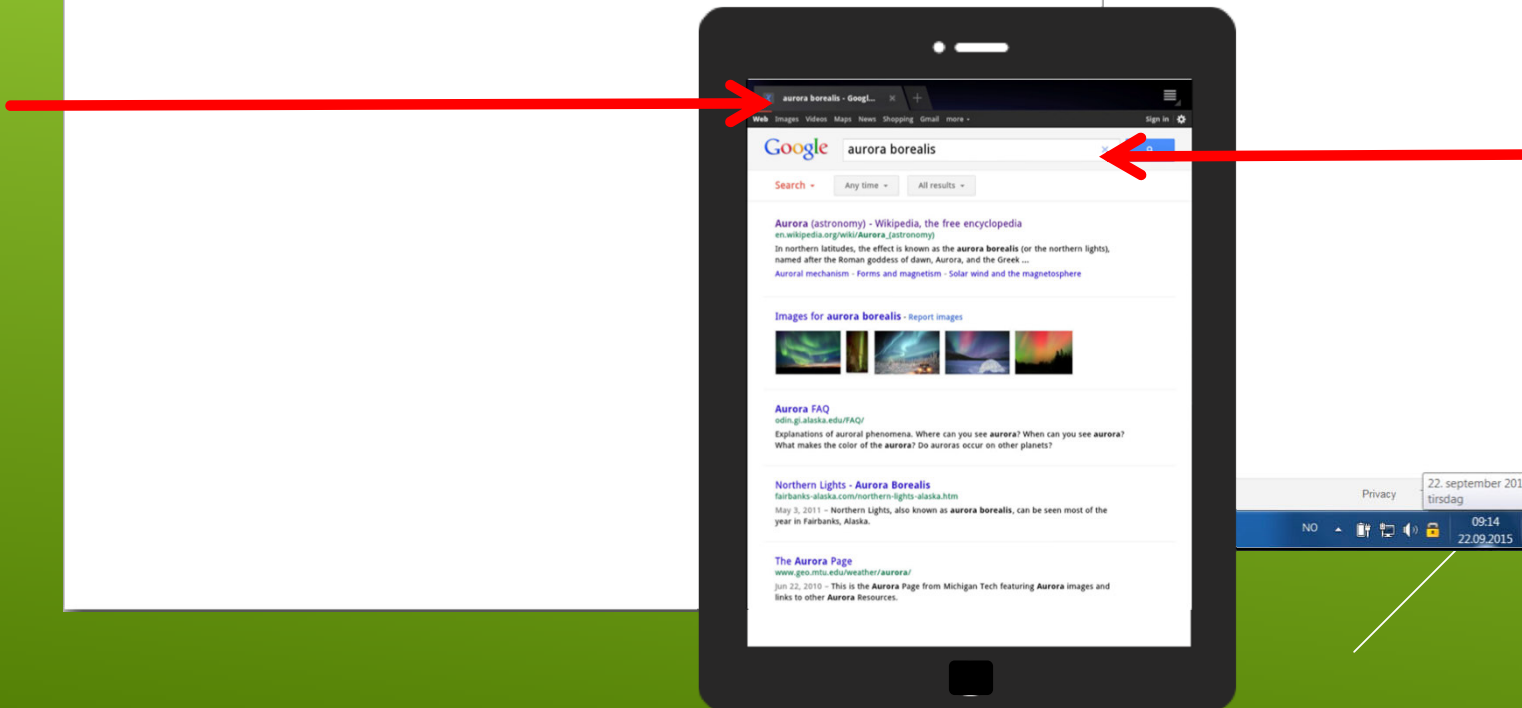
Søkefelt
PC

Adresselinje
Mac



Søkefelt
Mac

Adresselinje
nettbrett



Søkefelt
nettbrett

NÅ KAN DERE ØVE PÅ Å:

ÅPNE NETTLESEREN

GÅ INN PÅ HJEMMESIDER

SØKE MED ETT OG FLERE ORD

ÅPNE EN NY FANE

BYTTE MELLOM FANER

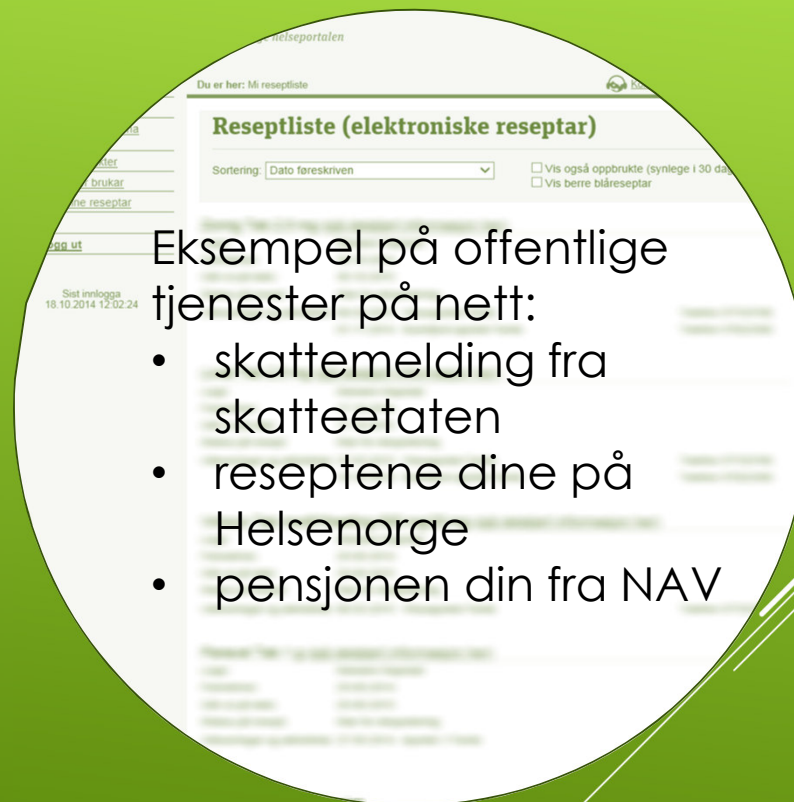


HVA ER Å LOGGE INN PÅ NETT?

- ▶ å legitimere seg elektronisk
- ▶ å komme inn til opplysninger om seg selv


Ved **personlig fremmøte** legitimerer du deg med pass, førerkort eller bankkort med bilde.

På nettet må du legitimere deg med en personlig elektronisk legitimasjon, som for eksempel BankID på mobil.




EKSEMPEL: SLIK LOGGER DU INN TIL TJENESTER FRA NAV

Skriv inn
www.nav.no
i adresselinjen i
nettleseren





Klikk på
«LOGG INN»


NAV 


VELG ELEKTRONISK ID


MinID **MINID**
Med kode fra SMS eller PIN-kodebrev


 **BANKID**
Med koder fra banken din

 **BANKID PÅ MOBIL**
Med sikker legitimasjon på mobil

 **BUYPASS ID PÅ SMARTKORT**
Med smartkort og kortleser

 **BUYPASS ID I MOBIL**
Med passord/SMS eller mobilapp

 **COMMFIDES**
Med USB-pinne eller smartkort

 **LOGG INN MED BRUKERNAVN OG PASSORD
ELLER MED ENDAGSPASSORD**

[Slik skaffer du deg elektronisk ID](#)

Innlogging via
ID-porten

1. Skriv inn mobilnummeret ditt

2. Skriv inn fødselsdato

3. Klikk på knappen NESTE

The image shows a mobile application interface for logging in with BankID. The title is "INNLOGGING". Below the title, there is a header with the text "LOGG INN MED BANKID PÅ MOBIL" and the BankID logo. The main content area contains two input fields: "MOBILNUMMER" with the value "1234568" and "FØDSELSDATO" with the value "123546". Below these fields are two buttons: "AVBRYT" and "NESTE". The "NESTE" button is highlighted with a green circle. At the bottom of the screen, there is a footer with the text "Slik skaffer du deg BankID på mobil".

INNLOGGING

LOGG INN MED BANKID PÅ MOBIL

bankID PÅ MOBIL

MOBILNUMMER

1234568

FØDSELSDATO

123546

AVBRYT

NESTE

Slik skaffer du deg BankID på mobil

DU FINNER HJELP TIL INNLOGGING PÅ NORGE.NO

Mest brukte tjenester

Velg digital postkasse >	Oppdater kontaktinformasjonen din >	Mine resepter >
Søk studiepass - Samordna opptak >	Søk om politiattest elektronisk >	Bytte fastlege - Min fastlege >
Din pensjon >	Send meldekort elektronisk - Nav >	Søk lån og stipend i Lånekassen >

Tjenester som hører til en livssituasjon

 Dødsfall og arv	 Skilsmisse	 Få barn	 Flytte
 Inngå ekteskap	 Miste og finne jobb	 Ny i Norge	 Studere

Norge.no er en veiviser utviklet av
Direktoratet for forvaltning og IKT (Difi)

Hjelp til innlogging:

Hjelpesider	Om Norge.no
brukerstotte@difi.no	Informasjonskapsler og personvern
800 30 300	

 TIL TOPPEN

 Direktoratet for forvaltning og IKT

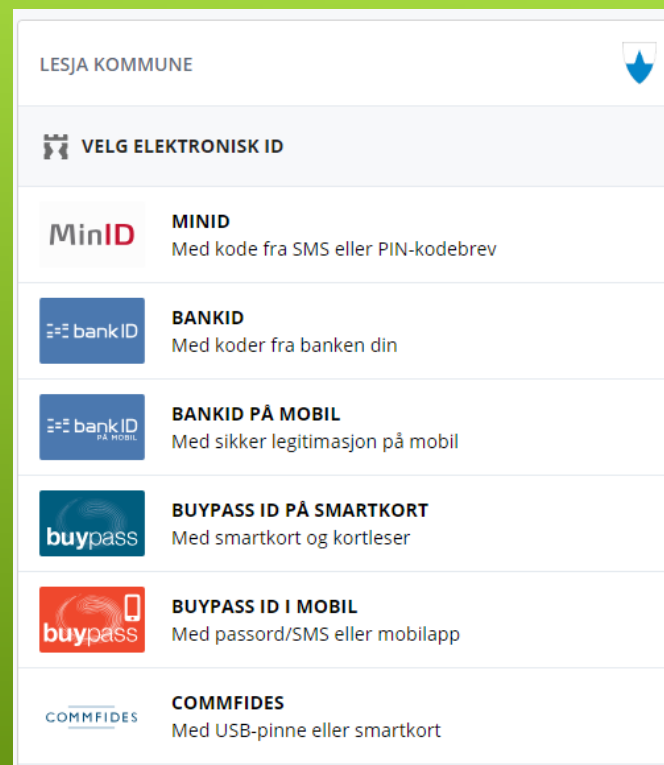
Brukerstøtte
til innlogging

Denne kommer opp på alle sider der du må logge deg inn med ID

Andre sider kan bruke epost eller medlemsnummer eller kundenummer + passord

ID-porten er en sikker løsning med 2-koder

ID-PORTEN



LESJA KOMMUNE

VELG ELEKTRONISK ID

- MinID** **MINID**
Med kode fra SMS eller PIN-kodebrev
- bankID** **BANKID**
Med koder fra banken din
- bankID PÅ MOBIL** **BANKID PÅ MOBIL**
Med sikker legitimasjon på mobil
- buypass** **BUYPASS ID PÅ SMARTKORT**
Med smartkort og kortleser
- buypass** **BUYPASS ID I MOBIL**
Med passord/SMS eller mobilapp
- COMMFIDES** **COMMFIDES**
Med USB-pinne eller smartkort

HJELP TIL Å KOMME I GANG MED PÅLOGGINGSTJENESTER OG APPER

- ▶ Installere APP på nettbrett og mobil
- ▶ Eksempel på APPER
 - ▶ enTur (bestille billetter kollektiv transport)
 - ▶ Outt (turapp)
 - ▶ Mobil nettbank (app for din bank)
 - ▶ Vipps
 - ▶ eBOKbib og Filmbib (med lånekort)
 - ▶ Parkeringsapp
 - ▶ Og mye, mye mer...
 - ▶ aviser, været, reisebestilling, musikk, fjernstyring i heimen



OG NÅ LITT PRAKTISK HJELP...